






Wie viele Kirschen
hängen = 1
an den Bäumen?



Salzteig

Zutaten:

- 1 $\frac{1}{2}$ Tassen Mehl
- $\frac{1}{2}$ - 1 Tasse Wasser
- 1 Tasse Salz
- $\frac{1}{2}$ Tasse Speisestärke
- 2 - 3 EL Speiseöl

Zubereitung:

Gib alle Zutaten in eine Rührschüssel und knete sie zu einem festen Teig.

Wenn der Teig dir zu klebrig oder zu trocken ist, kannst du noch etwas Mehl oder Wasser unterkneten.

Nun kannst du Plätzchenausstecher verwenden oder knetest etwas nach deiner Phantasie.

Entweder lässt du deine Kunstwerke jetzt an der Luft trocknen oder backst sie für 1 $\frac{1}{2}$ bis 2 Stunden, bei 150° Grad, im Backofen.

Danach kannst du sie kunterbunt anmalen, verschenken oder behalten.

